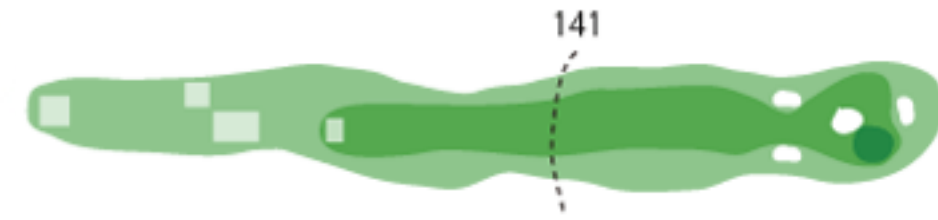


## Hole.10 PAR 5 HDCP 4

特設ティー 左OB 右OB 印刷

B.T 521 R.T 502 L.T 336

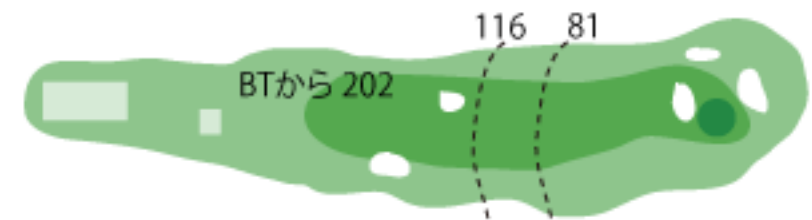


先行組が白黒ポール通過後、ティーショット。緩やかな打ち上げのミドルホール。グリーン手前のバンカーと右のOBに注意。2打目はグリーン後方◎の的を狙うと良いでしょう。

## Hole.11 PAR 4 HDCP 14

特設ティー 左OB 右OB 印刷

B.T 334 R.T 317 L.T 305

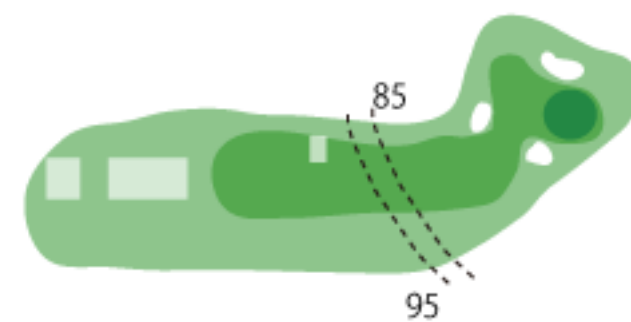


パトランプが赤から青（又は無点灯）に変わってから、ティーショット。RTから左バンカーまで185ヤード。2打目の距離感に注意。

## Hole.12 PAR 3 HDCP 16

特設ティー 左OB 右OB 印刷

B.T 199 R.T 148 L.T 101

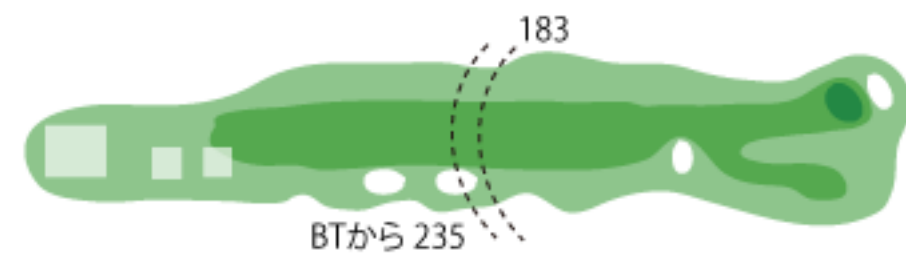


打ち上げのショートホール。打ち上げ分15ヤードをみる。

## Hole.13 PAR 5 HDCP 2

特設ティー 左OB 右OB 印刷

B.T 516 R.T 505 L.T 393



パトランプが赤から青（又は無点灯）に変わってから、ティーショット。ティーショットは左の1本木狙い。グリーン奥のバンカー右のガケに注意。手前から攻める。

## Hole.14 PAR 3 HDCP 14

特設ティー 左OB 右OB 印刷

B.T 175 R.T 146 L.T 146



左右の2段グリーンのため、カップ位置に注意。打ち下ろし分、15ヤードをみて。

## Hole.15 PAR 4 HDCP 8

特設ティー 左OB 右OB 印刷

B.T 353 R.T 341 L.T 335

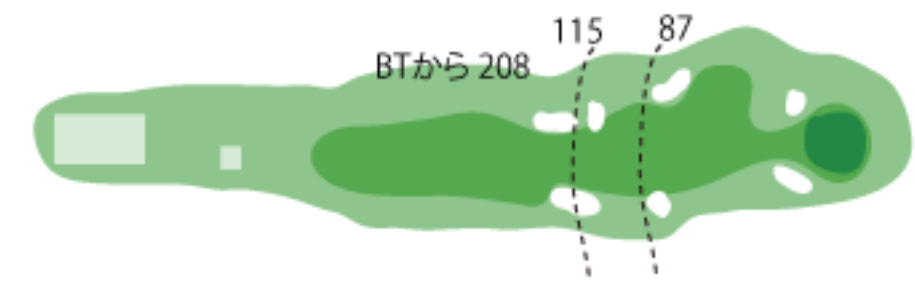


パトランプが赤から青（又は無点灯）に変わってから、ティーショット。RTから左手前バンカーまで212ヤード。軽い右ドッグレッグ。白黒ポールのやや右狙い。左のOB、グリーン奥のバンカーに注意。

## Hole.16 PAR 4 HDCP 12

特設ティー 左OB 右OB 印刷

B.T 349 R.T 340 L.T 284



先行組がグリーン手前のバンカーを通過後、ティーショット。RTから中央のフェアウェイバンカーまで220ヤード。左右のポットバンカーに注意。

## Hole.17 PAR 3 HDCP 18

特設ティー 左OB 右OB 印刷

B.T 172 R.T 155 L.T 142

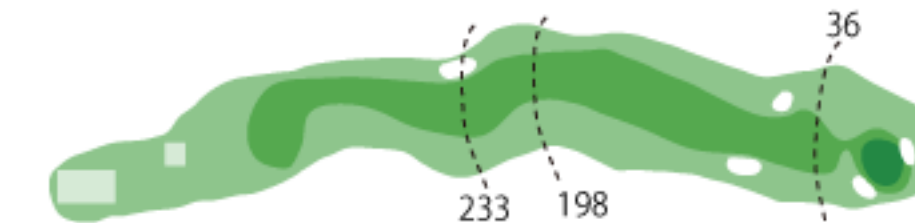


グリーン左の深いバンカーに注意して右から攻める。

## Hole.18 PAR 5 HDCP 6

特設ティー 左OB 右OB 印刷

B.T 483 R.T 474 L.T 387



ティーショットは真ん中の小山（RTから170ヤード）狙い。ティーから見えないが、右の山すそのバンカー（RTから190～230ヤード）に注意。グリーン奥のバンカーにも注意。